

■ 特 長

- ・ パネル面にフラットに取付き、ブース内の気流を乱すことがありませんので塗装ブースラインに最適です。
- ・ 前面開閉型(型式EFRA)と裏面開閉型(型式EFRB)の取付寸法及び取付方法が同一です。
- ・ 蝶番式になっていますので3箇所のボルトを外すことにより、ランプ交換が簡単にできます。
- ・ 点検スイッチ、充電モニター付きです。

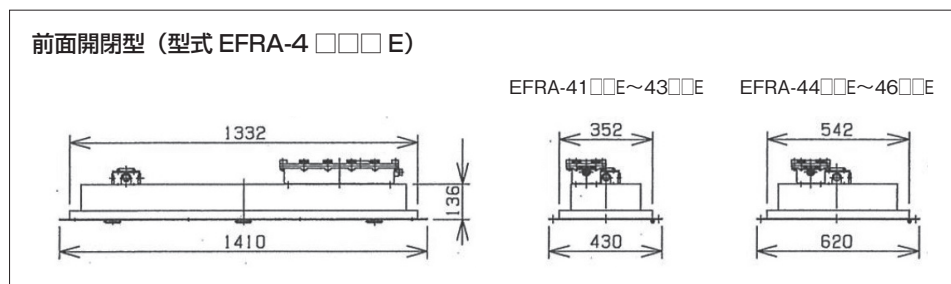
■ 仕 様

- ・ 防爆構造：ed3aG3
- ・ 適合ランプ：FLR40S
- ・ 点灯方式：ラピッドスタート式
- ・ ハブ仕様：PF3/4(22) 4方出プラグ3ヶ付
- ・ 塗装色：白色(本体、反射板、非常用電源装置箱)
- ・ 非常時点灯時間：30分以上
- ・ 非常時光束比：50%以上(ランプ1本点灯時)

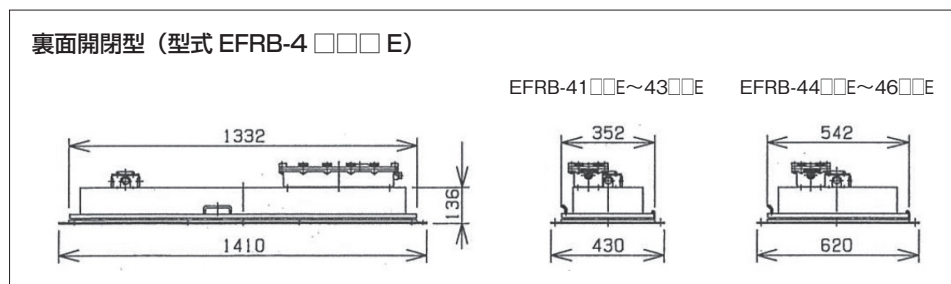
■ 主要部品材質

- ・ 本体、枠：鋼板
- ・ 反射板：鋼板
- ・ 前面ガラス：強化ガラス
- ・ 端子箱：アルミニウム合金鋳物
- ・ 非常用電源装置箱：アルミニウム合金鋳物

■ 外形寸法

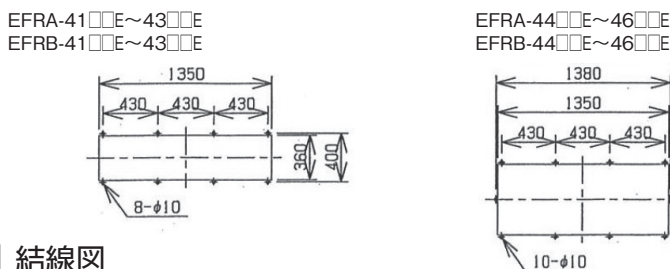


型 式	ランプ数	重量(kg)
EFRA-41□□E	40W×1	37.5
EFRA-42□□E	40W×2	38.0
EFRA-43□□E	40W×3	39.5
EFRA-44□□E	40W×4	52.0
EFRA-45□□E	40W×5	53.5
EFRA-46□□E	40W×6	55.0

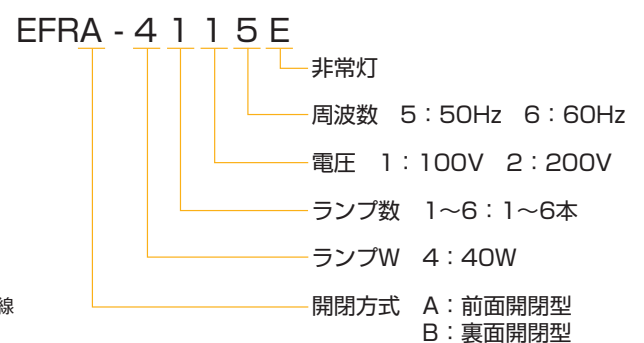


型 式	ランプ数	重量(kg)
EFRB-41□□E	40W×1	37.5
EFRB-42□□E	40W×2	39.0
EFRB-43□□E	40W×3	39.5
EFRB-44□□E	40W×4	52.0
EFRB-45□□E	40W×5	53.5
EFRB-46□□E	40W×6	55.0

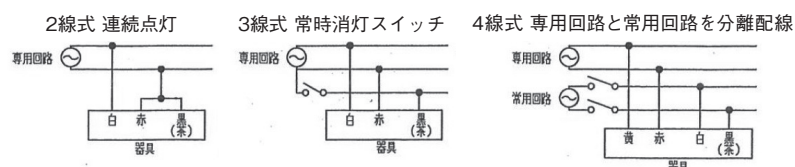
■ 取付寸法(前面開閉型、裏面開閉型共通)



■ 型式説明



■ 結線図



注)100V、200V以外の電圧も作製可能です。